

Maskers

Alle Medex Professional-Maskers
op een rij



Inhoud

Roxace Mask	4
Purus Mask	5
Face Lift Mask	6
Transparent Collagen Mask	7
Venezia Modelling Mask	8
Vitalis+ Mask	9
Mask Desensible	10
Mask Defetiscor Essentieel.	11
Eluctor Mask	12
Toscana Thermo Masque	13
Masque Membraneux	14

Roxace Mask



Een lysend en zuiverend masker voor de vette en onreine huid, die bijv. ontsiert wordt door mee-eters en puistjes. Om die reden neemt het een belangrijke plaats in bij de Purus Acne Behandelingsmethode. ROXACE MASK is een echt "opdrogend" kleimasker, waardoor het direct een zuiverende werking heeft. Het gunstige effect op onreine huid en acnehuid wordt tevens bereikt doordat een gecombineerde werking optreedt. Het masker bevat nl. componenten zoals SALICYLZUUR, dat zorgt voor een keratolytische (hoornoplossende) werking, waarbij oppervlakkige dode cellen worden verwijderd en de huid uiterst schoon wordt. Daarnaast bevat het ontsmettende en talgregulerende componenten, die zorgen voor vermindering van talgproductie en vernietiging van de micro-organismen: CAPRYLOYL GLYCINE en UNDECYLENOYL GLYCINE. Daarom is dit masker niet alleen geschikt voor onreine huid en acnehuid, maar ook bij varianten zoals rosacea. U zult echte rosacea niet vaak in de salon tegen komen, maar waarschijnlijk wel huidtypen die er op (gaan) lijken. Deze gevoelige huidtypen geeft u natuurlijk geen peeling, maar wel dit masker, want het zuivert de huid op relatief milde wijze.

EXTRA TIP: Er zijn veel goede resultaten bereikt met de volgende combinatie. Na het verwijderen van het ROXACE MASK, ACTIPROTEIN opbrengen, als een soort cosmetische facelift.

Gebruiksaanwijzing: Masker in een dekkende laag (dik) opbrengen en 15 tot 20 minuten laten inwerken. Vervolgens met sponsjes verwijderen. Als tevens een huidprobleem opgelost dient te worden, bijv. droge huid HYDRO-GEN AMPULLEN aanbrengen. Bij thuisgebruik eenmaal per week aanbrengen.

Belangrijkste werkstoffen:

Kaolin (Porceleinaarde): Reinigend poeder, gebruikt in poedermaskers.

Zinc Oxide (Zink Oxide): Pigment met adstringerende eigenschappen. Is daarnaast schimmeldodend.

Salicylic Acid (Salicylzuur): Keratolytisch in hogere concentraties, waardoor het sterke verhoorning tegengaat en antiseptisch; in acnebehandeling wordt van die eigenschappen gebruik gemaakt.

Capryloyl Glycine / Undecylenoyl Glycine: Ontsmettende en talg-regulerende componenten, die zorgen voor vermindering van talgproductie en vernietiging van de micro-organismen, zoals Propionibacterium Acnes.

AANTEKENINGEN: -----



Purus Mask

Masker voor de onreine en vette huid, eventueel met puistjes. Een masker met een gecombineerde werking: door een hoge concentratie aloë vera, wat zowel reinigend, helend als desinfecterend werkt, is het masker zuiverend en verzachtend, daarboven wordt ook de vochtigheidsbalans gunstig beïnvloed door dit masker. PURUS MASK is onmisbaar bij uw behandeling van mee-eters, puistjes en acne in de ruimste zin van het woord.

Naast de bovengenoemde huidproblemen, heeft dit masker nog vele andere toepassingsmogelijkheden. Het is belangrijk om met de producten zoveel mogelijk problemen aan te pakken. Het PURUS MASK is ideaal voor de gevoelige, rode huid. Te gebruiken voor elke geïrriteerde rode huid. Enkele voorbeelden: Na het harsen van het gezicht, het epilieren van de wenkbrauwen, na het zonnen, wanneer er roodheid opgetreden is, na de behandeling wanneer de huid toch roder is dan u verwacht had en wanneer de cliënt een reactie krijgt na de behandeling. Het PURUS MASK is bij al deze problemen toe te passen. Zo kunt U er zelf nog wel meer bedenken. PURUS MASK maakt ook deel uit van de Purus Acne Behandelingsmethode.

Gebruiksaanwijzing: Als masker, in een dun laagje opbrengen en na 15 minuten met veel water verwijderen. Bij de acnehuid is het aan te raden als beschermend product voor overdag (en evt. 's nachts). Hiervoor een dun laagje aanbrengen en laten zitten. De gel houdt vuil tegen en houdt vocht vast. Vooral mannen vinden dit prettig na het scheren. Het verfrist, en trekt de poriën samen. Dus te gebruiken voor diverse doeleinden.

Belangrijkste werkstoffen:

Aloe Barbadensis (Aloë Vera): Dit extract afkomstig van een vetplant, die groeit in woestijnachtige gebieden, heeft sterke verzachtende, kalmerende, zuiverende en vochtregulerende eigenschappen, die met name goed tot zijn recht komen, wanneer de huid het zwaar te verduren heeft gehad, zoals na het harsen of bij zonnebrand.

Hamamelis Virginiana (Witchhazel/Toverhazelaar): Met looizuren en glucosiden, die de huid kalmeren en verzachten. Daarnaast anti-inflammatoir en adstringerend.

Calendula Officinalis (Calendula/Goudsbloem): Natuurlijk extract met kalmerende, ontstekingsremmende, antiphlogistische, antibacteriële eigenschappen. Te gebruiken bij gevoelige en/of geïrriteerde huid. Belangrijkste werkzame component is Faradiol.

AANTEKENINGEN: -----



Face Lift Mask



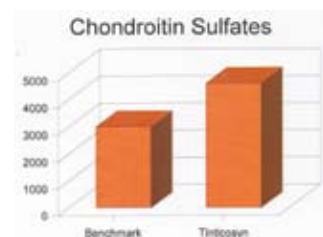
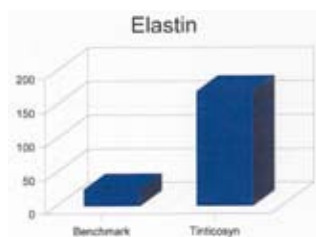
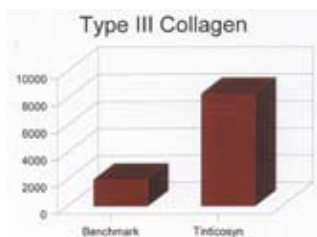
Face Lift Mask bevat Tinticosyn® dat zorgt voor de aanmaak van nieuw collageen en elastine in de huid. De extracellulaire matrix van de huid wordt op deze manier versterkt, waardoor het de zichtbare tekenen van huidveroudering, inclusief fijne lijntjes en rimpels, helpt te verkleinen. Daarnaast stimuleert Tinticosyn® het metabolisme van de huidcellen, waardoor het energieniveau weer wordt zoals bij jonge huid. Face Lift Mask is een zachtblijvend crèmemasker voor de oudere, droge en rimpelige huid, maar ook de jongere huid, die uiterst vermoeid is, zal baat bij dit masker hebben. Dit masker verstevigt en spant de huid, de rimpels vervagen en geeft een ontspannen aanzien van de huid. Zie aparte folder FACE LIFT MASK.

Gebruiksaanwijzing: Het masker in een dun laagje aanbrengen en ca. 10 tot 20 minuten laten inwerken, daarna met veel water verwijderen. Eerst met tissues of met een spateltje het meeste verwijderen en dan met sponsjes verder verwijderen.

Belangrijkste werkstoffen:

Tinticosyn® (Mannitol (And) Cyclodextrin (And) Yeast Extract (And) Disodium Succinate): Tinticosyn® zorgt voor sterke stimulering van de aanmaak van collagenen, elastines en glycosaminoglycanen. Deze vezels zorgen voor een stevige huid, waardoor de zichtbare tekenen van het ouder worden, verminderen.

In onderstaande diagrammen kunt u het effect in-vitro zien van Tinticosyn® op de aanmaak van Collageen, Elastine en Glycosaminoglycanen (Chondroitin Sulfates). U ziet: Tinticosyn® onderscheidt zich duidelijk in de aanmaak van Collageen en Elastine, de eiwitten die zorgen voor stevigheid en elasticiteit in de huid.



Algae (Hawaii-algen): Deze speciale alg, afkomstig uit het oceaangebied rondom Hawaii is een zgn. **roodalg**, die vochtvasthoudende en celvernieuwende eigenschappen heeft. Hierdoor verbetert de barrièrefunctie en wordt de metabolische activiteit verhoogd, waardoor de huid strakker en zachter wordt. Algen zijn rijk aan slijmstoffen, plantenzuren, zouten (z.g. alginaten), aminozuren en sporenelementen.

Cera Alba (Bijenwas): Natuurlijke was afkomstig uit honingraten. Dient als basis voor diverse crèmes.

AANTEKENINGEN: -----

Transparent Collagen Mask

TRANSPARENT COLLAGEN MASK is een crèmemasker dat zacht blijft en bijna onzichtbaar. Het is zeer geschikt voor een vermoeide, vochtarme huid, omdat het masker rijk is aan vele verschillende vochtbalansherstellende componenten. De huid verbetert zichtbaar. Het is een prettig masker voor verkoop. Doordat het masker transparant is, dus niet zichtbaar, is het een ideaal masker om overdag tijdens het werk even op te doen want terwijl u werkt, werkt het masker ook, en als er onverwachts iemand binnenstapt, is er "niets" aan de hand.



TIP: Een ideale combinatie is ACTIPROTEIN met het TRANSPARENT COLLAGEN MASK. ACTIPROTEIN over het hele gelaat aanbrengen en daarover heen het TRANSPARENT COLLAGEN MASK.

Gebruiksaanwijzing: Een dun laagje aanbrengen en ongeveer 10 tot 15 minuten laten intrekken. Voor thuisgebruik ook aan te bevelen om bijv. 2 maal per week 's avonds een dun laagje aan te brengen, in laten trekken en er niet af te wassen, en dus gelijk als nachtcrème te gebruiken. In de salon kan dit geheel ook 10 à 15 minuten blijven zitten en kunt u uw klant eventueel met dit masker naar huis laten gaan.

Belangrijkste werkstoffen:

Mel (Honing): Natuurlijke honing, die zo direct uit de bijenkorf komt, is rijk aan koolhydraten, proteïnen en sporenelementen. Een belangrijke werking van dit complex aan werkstoffen is het stimuleren van de huiddoorbloeding, hetgeen een gunstige invloed heeft op panniculose. Daarnaast zorgt het voor een goede vochtbalans in de huid.

Hyaluronic Acid (Hyaluronzuur): Het hyaluronzuur is zelf een bestanddeel van het bindweefsel in de huid. Dit complex molecuul zorgt voor een optimale vochtbalans vanwege de sterke hydraterende eigenschappen.

Sodium Lactate (Natrium-L-Lactaat): Klein zoutachtig molecuul dat water aan zich bindt en vasthoudt. Is vanwege die eigenschappen ook een waardevol bestanddeel van de Natural Moisturing Factor, die zorgt voor de natuurlijke vochtbalans in de huid. L-Lactaat zorgt op stereo-selectieve wijze voor de biosynthese van ceramiden in de huid. Verhoogde hoeveelheid van ceramiden in de hoornlaag verstevigen de lipidebarrière, die de huid helpt om niet uit te drogen. Interessant genoeg vindt die stimulatie van de ceramide-biosynthese alleen plaats door het natuurlijk voorkomende stereo-isomeer L-Lactaat.

Lactic Acid (L-Lactic Acid): Alpha-hydroxyzuur, dat wordt gevonden in diverse fruitsoorten, zoals tomaten en melkproducten, zoals yoghurt. L-Lactic Acid is het natuurlijk stereo-isomeer dat ook voorkomt in het menselijk lichaam. Heeft een peelende werking, als het in hogere concentraties gebruikt wordt. Stimuleert de aanmaak van nieuwe cellen in de epidermis. In Transparent Collagen Mask heeft het L-Lactic Acid de functie van Moisturizer, als component van de Natural Moisturing Factor, net als het bovengenoemde Sodium Lactate.

Allantoin (Allantoïne): Allantoïne heeft een gunstige invloed op de vochtbalans in de huid. Is daarnaast heeft het een keratolytische werking en stimuleert het de aanmaak van nieuwe epidermiscellen, waardoor de huid regenereert, gladder en zachter wordt. Allantoïne wordt voornamelijk gewonnen uit tarwekiemen, de bast van de wilde kastanjeboom en uit smeerwortel.

Serine (Serine): Aminozuur met goede waterbindende eigenschappen, waardoor de vochtbalans in de huid wordt bewaard.

AANTEKENINGEN: -----

Venezia Modelling Mask

Dit Peel Off Masker gebruikt u als medium voor werkzame componenten, zoals ampullen, actiefcrèmes of andere maskers. VENEZIA MODELLING MASK blijft elastisch en soepel en vormt een 'rubberachtige' substantie met plastische, elastische eigenschappen. Na het verwijderen van het masker ontstaat een heerlijk verkoelend, adstringerend en modellerend effect dat de gelaatscontouren verstevigt en ook geschikt is voor de allergevoeligste huidtypen. U haalt uit één verpakking van 250 gram ong. 8 tot 10 behandelingen.



Gebruiksaanwijzing:

Een complete behandeling met het VENEZIA MODELLING MASK voert u als volgt uit:

1. U maakt de huid ontvankelijk voor de werkstoffen door te reinigen met:
 - Lait Hydermios
 - Deep Clean
 - Bio Soft Peeling of Fruit Acid Peel Mask
2. U voert een massage uit volgens de MEDEX-methode. U brengt daarbij eerst een halve ampul uit de ampullenrange van MEDEX aan.
Er zijn ampullen voor vier huidtypen:
 - Hydrogen Ampullen voor de vochtarme huid
 - Re-genesis Ampullen voor de rijpere, verslaptte huid
 - Desensible Ampullen voor de gevoelige huid en huid met couperose
 - Re-indures Ampullen voor alle huidtypen, wordt gebruikt om te adstringeren
3. De ampulvloeistof van 2) masseert u vervolgens in met een kwart ampul Essentiële Olie van Medex (zie productgroep Essentiële Oliën in o.a. de Catalogus van Medex). TIP: Voor een verkoelend effect gebruikt u voor de massage: Massage Oil Refreshing uit de Xenymphus-serie van Medex.
4. Na het masseren met de Essentiële Olie / Massage Oil brengt u een compres aan, waarmee u de olie-resten goed verwijdert; dit maakt het verwijderen van het VENEZIA MODELLING MASK gemakkelijker.
5. Voor het mengen van het masker gebruikt u het kommetje, waar 4 scheppen Venezia Modeling Mask in gedaan worden. Dit mengt u met 70 ml water (maatcilinder is hiervoor bij te leveren) van ongeveer 20 graden Celsius, 2 eetlepels Lotion Hydermios en de rest van het ampul, zie 2). Het is belangrijk om het masker snel te mengen tot een homogene massa. Wanneer het mengsel gebruiksklaar is, begint u direct met het aanbrengen van het masker op het voorhoofd en werkt u zo verder naar beneden. Ook de hals goed met het masker bedekken. Voor het aanbrengen gebruikt u een spatel of lepel.
6. Na 20 minuten kunt u het masker in zijn geheel van beneden naar boven in één beweging afhalen. Als het masker verwijderd is, gebruikt u een compres om eventuele achtergebleven restjes te verwijderen en brengt u de dag- of nachtcrème aan.

TIP: Bewaart u het VENEZIA MODELLING MASK tussen de behandelingen door op een koele, donkere en droge plaats.

AANTEKENINGEN:

Vitalis+ Mask

VITALIS+ MASK is een dikker crèmeachtig masker, rijk aan plantaardige Tarweproteïnen met verschillende unieke eigenschappen: het beschermt de huid tegen uitdroging, handhaaft de vochtigheidsbalans van de huid, voedt en geeft de huid nieuwe spankracht en elasticiteit. Tevens stimuleert het de aanmaak van nieuwe huidcellen en versterkt en verzacht het de huid.

In-Vitro tests hebben aangetoond dat de Tarweproteïnen een duidelijk positieve invloed hebben op het celmetabolisme en dan met name de celproliferatie, zodat de regenererende en herstellende eigenschappen van de huid gemaximaliseerd worden. Tests hebben verder aangetoond dat een groot voordeel van het gebruik van deze Tarweproteïnen de buitengewone huidvriendelijkheid is. Dit maakt VITALIS+ MASK uitermate geschikt voor de droge en gevoelige huid.



Gebruiksaanwijzing:

1. Bereid de behandeling voor op de gebruikelijke manier.
2. Reinig met de reinigings- en dieptereinigingsproducten van MEDEX die voor het huidtype geschikt zijn.
3. Breng de voor het huidtype geschikte werkstoffen aan.
4. Het masker dient dun en gelijkmatig over het gezicht verdeeld te worden.
5. Na 15-20 minuten droogtijd kan het masker met een lotion afgehaald worden.
6. Vervolg de behandeling op de gebruikelijke wijze.

AANTEKENINGEN: -----



Mask Desensible

Een kalmerend masker, voor rode en geïrriteerde huid, eventueel met verwijde haarvaatjes. MASK DESENSIBLE is een crèmemasker rijk aan vele plantaardige ingrediënten, zoals ginseng, aloë vera en cypresse. Gelaat goed reinigen (beste wijze is met ABLUTIO MILK) gelijkmatig laagje MASK DESENSIBLE aanbrengen, 15 minuten in laten werken, verwijderen met LOTION HUMEDIOS. MASK DESENSIBLE voedt de huid, verfrist, zuivert en kalmeert en geeft elasticiteit aan de huid.

Gebruiksaanwijzing:

1. Bereid de behandeling voor op de gebruikelijke manier.
2. Reinig met de reinigings- en dieptereinigingsproducten van Medex die voor het huidtype geschikt zijn.
3. Breng de voor het huidtype geschikte werkstoffen aan.
4. Het masker dient dun en gelijkmatig over het gezicht verdeeld te worden.
5. Na 15-20 minuten droogtijd kan het masker met een lotion afgehaald worden.
6. Vervolg de behandeling op de gebruikelijke wijze.

Belangrijkste werkstoffen:

Panax Ginseng (Ginseng): Ginseng is een tonicum voor de huid.

Aloe Barbadensis (Aloë Vera): Dit extract afkomstig van een vetplant, die groeit in woestijnachtige gebieden, heeft sterke verzachtende, kalmerende, zuiverende en vochtregulerende eigenschappen, die met name goed tot zijn recht komen, wanneer de huid het zwaar te verduren heeft gehad, zoals na het harsen of bij zonnebrand.

Tocopheryl Acetate (Vitamine E): Stabiele vorm van D-alpha-Tocopherol: de natuurlijke variant van vitamine E: 100% natuurlijk en 100% actief. Deze antioxidant beschermt de lipiden van de celmembranen. Gaat daarvoor huidverouderingsverschijnselen tegen. Heeft daarnaast een gunstige invloed op de vochtbalans en doorbloeding.

Cupressus Sempervirens (Cypresse): Natuurlijke olie met een prettige, houtachtige geur. Is antiseptisch en vaatvernauwend en daarom te gebruiken bij couperose

AANTEKENINGEN: -----



Mask Defetiscor Essentieel

Adstringerend en stimulerend masker voor vette en gecombineerde huid met o.a. Lavendel, Jeneverbes en Limoen.



Gebruiksaanwijzing:

1. Bereid de behandeling voor op de gebruikelijke manier.
2. Reinig met de reinigings- en dieptereinigingsproducten van Medex die voor het huidtype geschikt zijn.
3. Breng de voor het huidtype geschikte werkstoffen aan.
4. Het masker dient dun en gelijkmatig over het gezicht verdeeld te worden.
5. Na 15-20 minuten droogtijd kan het masker met een lotion afgehaald worden.
6. Vervolg de behandeling op de gebruikelijke wijze.

Belangrijkste werkstoffen:

Lavendula Angustifolia (Lavendel): Natuurlijke olie, kalmerend en nachtrustbevorderend. Daarnaast antiseptisch, ontstekingsremmend, verfrissend en desinfecterend

Citrus Aurantifolia (Limoen): Goede invloed op de bloedcirculatie, verlevendigt de kleurloze en doffe huid, en is ontvettend.

Juniperus Communis (Jeneverbes): Natuurlijke olie van Jeneverbes is kalmerend en ontspannend. Jeneverbes groeit met name op heidegronden, in Nederland alleen nog in Drenthe, op de Veluwe en op sommige plekken in Limburg.

AANTEKENINGEN: -----



Eluctor Mask

Dit heerlijke gelmasker stimuleert het celmetabolisme, kalmeert de nerveuze huid en vermindert de roodheid o.a. door extracten van Calendula en Quercus.

Gebruiksaanwijzing:

1. Bereid de behandeling voor op de gebruikelijke manier.
2. Reinig met de reinigings- en dieptereinigingsproducten van Medex die voor het huidtype geschikt zijn.
3. Breng de voor het huidtype geschikte werkstoffen aan.
4. Het masker dient dun en gelijkmatig over het gezicht verdeeld te worden.
5. Na 15-20 minuten droogtijd kan het masker met een lotion afgehaald worden.
6. Vervolg de behandeling op de gebruikelijke wijze.

Belangrijkste werkstoffen:

Calendula Officinalis (Calendula/Goudsbloem): Natuurlijk extract met kalmerende, ontstekingsremmende, antiphlogistische, antibacteriële eigenschappen. Te gebruiken bij gevoelige en/of geïrriteerde huid. Belangrijkste werkzame component is Faradiol.

Quercus (Eikenextract): Natuurlijk eikenextract met looistoffen die de weerstand van de huid verhogen. Is daarnaast antiphlogistisch en heeft radicaalvangende capaciteit, waardoor het bijdraagt aan de stevigheid van de huid.

Salvia Officinalis (Salie): Met looistoffen en saponine: ontstekingswerend en zuiverend

AANTEKENINGEN: -----



Toscana Thermo Masque

Het TOSCANA THERMO MASQUE is een modellerend mineraal thermomasker dat geschikt is voor elk huidtype; enige voorzichtigheid is geboden bij sterk doorbloede huiden.

Vanwege speciale mineralen zorgt het masker door zijn warmteontwikkeling en perfecte afsluiting voor ideale omstandigheden om onder het TOSCANA THERMO MASQUE aangebrachte werkstoffen optimaal te laten inwerken. Uw huid krijgt door deze combinatie een "stoot" van noodzakelijke voedingsstoffen.



LET OP: Wanneer u voor het bereiden van het Toscane Thermo Masque water neemt dat warmer is dan 20°C, kan de maximale temperatuur van het Toscane Thermo Masque ook hoger worden. Andere factoren, zoals de omgevingstemperatuur of de hoeveelheid water of de hoeveelheid van het Toscane Thermo Masque, kunnen de maximale temperatuur van het Toscane Thermo Masque zowel naar boven als beneden beïnvloeden. Houdt u zich dus aan de aangegeven temperaturen en hoeveelheden voor een optimaal resultaat.

Gebruiksaanwijzing:

1. Maak het gezicht vrij van hoofdhaar met behulp van een haarband.
2. Reinig op de gebruikelijke wijze met de reinigings- en dieptereinigingsproducten van MEDEX.
3. Breng de voor het huidtype geschikte werkstoffen en crème in ruime mate aan over de gehele oppervlakte van het gelaat en decolleté. Tot hier volgt U dus de standaard MEDEX-behandelingsmethode.
4. De ogen worden vervolgens afgedekt met de meegeleverde wattenschijfjes
5. Over het gehele gelaat en decolleté wordt nu het meegeleverde gaasje gelegd.
6. Strooi de complete inhoud (430 g) van het TOSCANA THERMO MASQUE vanuit de zak in de kunststof omverpakking.
7. Meet 215 ml water van 20°C af in een maatbeker, vanaf nu moet u kordaat te werk gaan, omdat het masker van dit punt af langzaam hard zal worden. U roert met een lepel gedurende 1 minuut totdat een homogene crème-achtige substantie is ontstaan zonder klonten.
8. Met een spatel of lepel brengt u het TOSCANA THERMO MASQUE aan over de crème op het gezicht. Het aanbrengen moet binnen enkele minuten geheel voltooid zijn, omdat het TOSCANA THERMO MASQUE langzaam hard zal worden. Zorg ervoor dat de cliënt rustig kan blijven ademen door de neusgaten, eventueel kunt u de mond ook vrij laten. Het TOSCANA THERMO MASQUE zal nu langzaam hard worden, daarnaast zal de temperatuur van het TOSCANA THERMO MASQUE langzaam stijgen tot maximaal 45°C. De poriën van de huid zullen zich daardoor openen en de werkstoffen uit de crème zullen de huid binnendringen. Na 20 minuten, als de temperatuur van het TOSCANA THERMO MASQUE al weer langzaam lager wordt, verwijdert u het TOSCANA THERMO MASQUE in z'n geheel.
9. Ga verder met de behandeling.

AANTEKENINGEN:

Masque Membraneux

De huid bevat twee soorten vezels die de elasticiteit, rekbaarheid en strakheid van de huid bepalen: collageen en elastine. Eenvoudig gezegd bepaalt de elastine de elasticiteit en rekbaarheid van de huid en bepaalt collageen de stevigheid, c.q. de strakheid. Gedegeneerd of beschadigd collageen geeft dus rimpels en een slappe huid. Dit soort huidtypen hebben het hardst MASQUE MEMBRANEUX nodig, wat niet wegneemt, dat preventief werken met het MASQUE MEMBRANEUX zich later uit in een strakkere en stevigere huid. Vitamine E is een anti-oxidant welke ervoor zorgt, dat de membraanlipiden in de huid beschermd worden tegen schadelijke effecten van UV-straling en zuurstofradicalen. Door het lipofiele karakter heeft Vitamine E een groot vermogen tot penetratie, waardoor het diep in de huid doordringt. Daarbij stimuleert Vitamine E de doorbloeding van de huid, dus met toevoeging van Vitamine E aan collageen vormt dit een synergisme, waardoor het collageenvlies op deze manier het meest optimaal werkt. Deze twee eigenschappen van Vitamine E maken dat MASQUE MEMBRANEUX bij alle huidtypen ervoor helpt zorgen, dat de huid glad en stevig blijft.



MASQUE MEMBRANEUX bevat collageen dat kan wedijveren met het eigen huidcollageen. Dit betekent dat bij gebruik van dit masker, gecombineerd met Vitamine E, zoals boven beschreven, u zeker bent van het beste collageemasker dat er bestaat.

Gebruiksaanwijzing:

1. Maak het gezicht vrij van hoofdhaar met behulp van een haarband.
2. Reinig op de gebruikelijke wijze met de reinigings- en dieptereinigingsproducten van MEDEX.
3. Breng, in tegenstelling tot wat U met de meeste MEDEX-behandelingen gewend bent, géén werkstoffen aan. Vanwege het pure collageen in, en de specifieke werking van, het MASQUE MEMBRANEUX kunnen werkstoffen vermeden worden.
4. Leg het MASQUE MEMBRANEUX droog over het gehele gelaat en décolleté (zover als mogelijk). Zorg ervoor dat de cliënt rustig kan blijven ademen door de neusgaten, eventueel kunt u de mond vrij laten. De ogen worden NIET vrijgelaten, zeker onder en boven de ogen is de werking van het collageen een "must".
5. Bevochtig het masker met lauw water. Trek niet aan het masker, want dan gaat het scheuren. Laat het masker \pm 20 minuten zijn werk doen en verwijder het daarna. Verwijder het MASQUE MEMBRANEUX als vlies. Eventueel nog een korte massage met TRANSPARENT COLLAGEN MASK.
6. Vervolg de behandeling op de gebruikelijke wijze.

Belangrijkste werkstoffen:

Collagen (Collageen): Gehydroliseerde collagenen penetreren dieper in de huid. Ze zorgen daar voor elasticiteit van de huid en het herstellen van de vochtbalans in de huid.

Tocopheryl Acetate (Vitamine E): Stabiele vorm van D-alpha-Tocopherol: de natuurlijke variant van vitamine E: 100% natuurlijk en 100% actief. Deze antioxidant beschermt de lipiden van de celmembranen. Gaat daarvoor huidverouderingsverschijnselen tegen. Heeft daarnaast een gunstige invloed op de vochtbalans en doorbloeding.

AANTEKENINGEN:-----

MEDEX

Bio Science Cosmetics

MEDEX, Hoofdstraat 18, 9433 PB Zwiggelte, Tel: 0593-331000, Fax: 0593-333421
website: www.medex.eu e-mail: info@medex.nl
COPYRIGHT: MEDEX NOVEMBER 2009

v. 0.2